

米澤上杉城下町アンケート
最終報告書

1、年代・性別(県外・市外)

年代 区分	10代	20代	30代	40代	50代	60代	70以上	合計	%
男性	11	8	20	37	31	19	2	128	72.3%
女性	6	7	12	14	4	5	1	49	27.7%
合計	17	15	32	51	35	24	3	177	100.0%
	9.60%	8.47%	18.08%	28.81%	19.77%	13.56%	1.69%	100.00%	

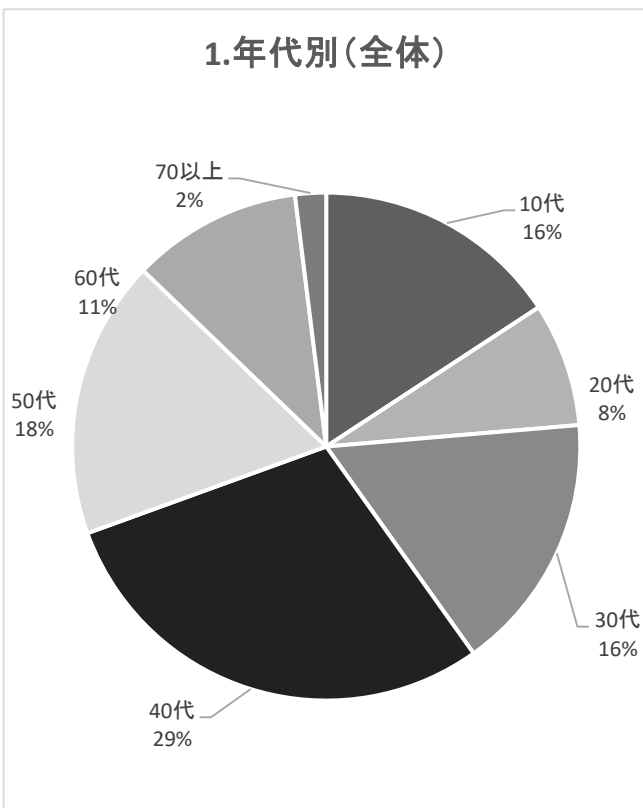
1、年代・性別(米沢市内)

年代 区分	10代	20代	30代	40代	50代	60代	70以上	合計	%
男性	23	9	18	50	33	17	5	155	67.7%
女性	24	8	17	18	4	3	0	74	32.3%
合計	47	17	35	68	37	20	5	229	100.0%
	20.5%	7.4%	15.3%	29.7%	16.2%	8.7%	2.2%	100.0%	

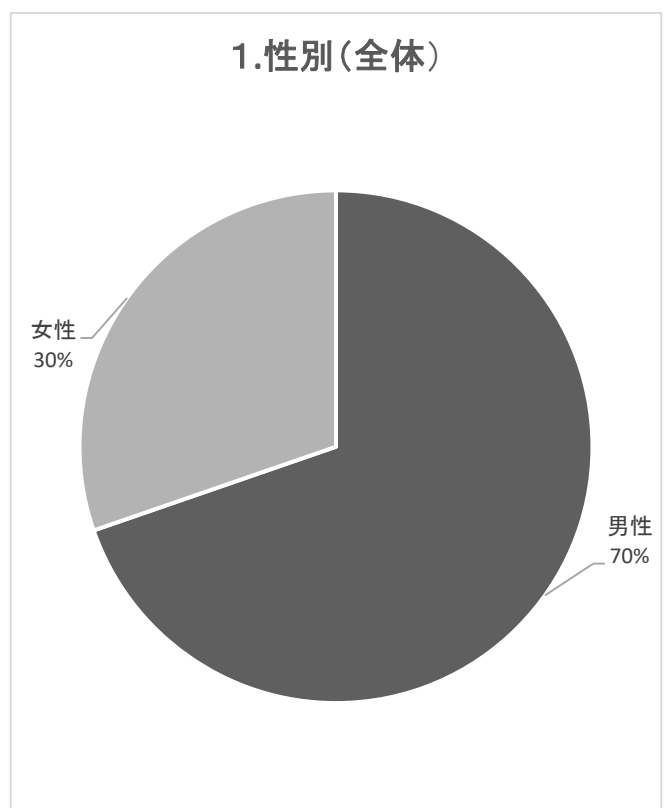
1.年代・性別(合計)

年代 区分	10代	20代	30代	40代	50代	60代	70以上	合計	%
男性	34	17	38	87	64	36	7	283	69.70%
女性	30	15	29	32	8	8	1	123	30.30%
合計	64	32	67	119	72	44	8	406	100.00%
	15.8%	7.9%	16.5%	29.3%	17.7%	10.8%	2.0%	100.0%	

1.年代別(全体)



1.性別(全体)



米澤上杉城下町アンケート
最終報告書

問1、本大会の参加回数をお聞きます。(県外・市外)

年代 区分	10代	20代	30代	40代	50代	60代	70以上	合計	%
①ない	9	7	21	31	20	9	2	99	55.9%
②1回目	4	5	4	5	6	5	1	30	16.9%
③2回目	2	3	4	7	5	4	0	25	14.1%
④それ以上	2	0	3	8	4	6	0	23	13.0%
合計	17	15	32	51	35	24	3	177	100.0%

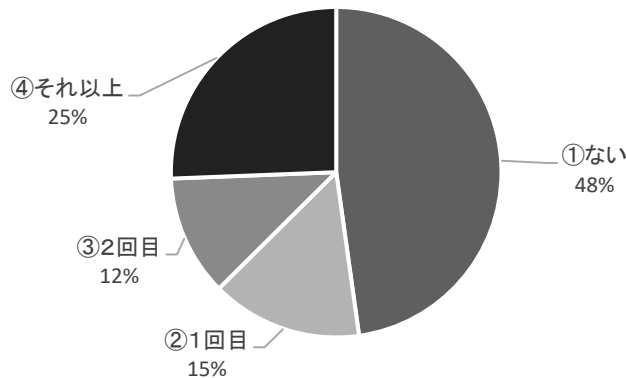
問1、本大会の参加回数をお聞きます。(米沢市内)

年代 区分	10代	20代	30代	40代	50代	60代	70以上	合計	%
①ない	11	10	20	24	15	13	2	95	41.5%
②1回目	9	3	5	10	3	0	0	30	13.1%
③2回目	7	1	2	4	7	2	0	23	10.0%
④それ以上	20	3	8	30	12	5	3	81	35.4%
合計	47	17	35	68	37	20	5	229	100.0%

問1、本大会の参加回数をお聞きます。(合計)

年代 区分	10代	20代	30代	40代	50代	60代	70以上	合計	%
①ない	20	17	41	55	35	22	4	194	47.8%
②1回目	13	8	9	15	9	5	1	60	14.8%
③2回目	9	4	6	11	12	6	0	48	11.8%
④それ以上	22	3	11	38	16	11	3	104	25.6%
合計	64	32	67	119	72	44	8	406	100.0%

1.本大会の参加回数は？



米澤上杉城下町アンケート
最終報告書

問2、本大会は何で知りになりましたか(複数可) 県外・市外

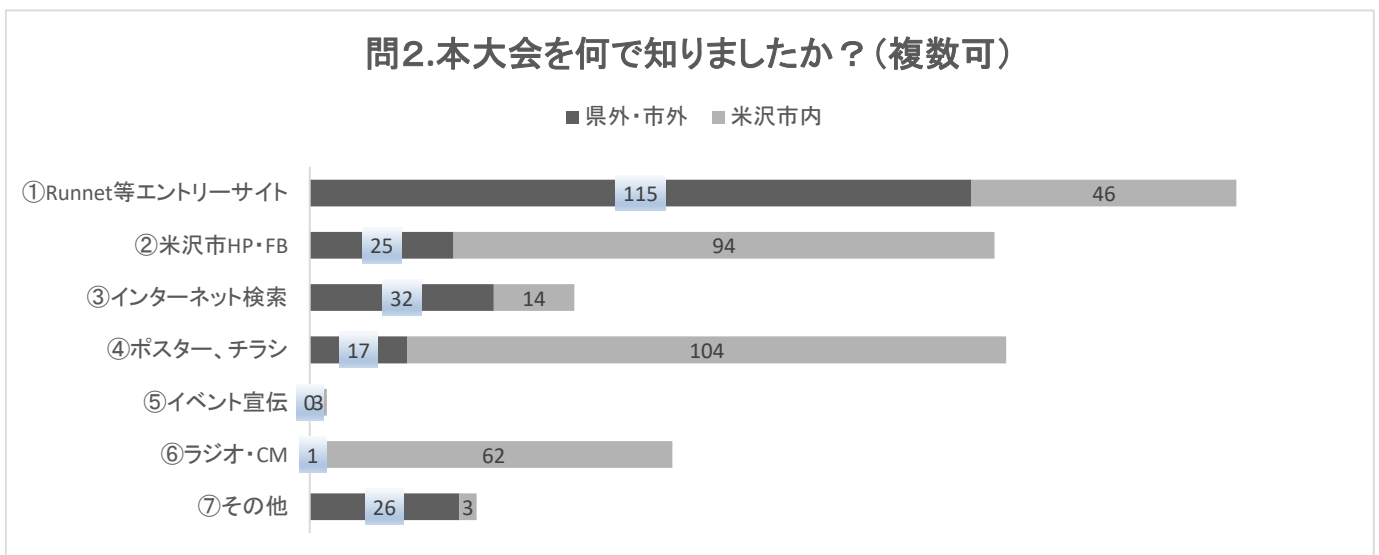
区分	年代	10代	20代	30代	40代	50代	60代	70以上	合計	%
①Runnet等エントリーサイト		8	6	23	32	27	18	1	115	65.0%
②米沢市HP・FB		0	1	4	8	9	3	0	25	14.1%
③インターネット検索		1	5	4	10	6	5	1	32	18.1%
④ポスター、チラシ		2	2	4	5	3	0	1	17	9.6%
⑤イベント宣伝		0	0	0	0	0	0	0	0	0.0%
⑥ラジオ・CM		0	0	0	1	0	0	0	1	0.6%
⑦その他		6	4	6	7	1	1	1	26	14.7%
合計		17	18	41	63	46	27	4	216	

問2、本大会は何で知りになりましたか(複数可) 米沢市内

区分	年代	10代	20代	30代	40代	50代	60代	70以上	合計	%
①Runnet等エントリーサイト		5	4	3	16	14	4	0	46	20.1%
②米沢市HP・FB		9	6	16	25	25	9	4	94	41.0%
③インターネット検索		2	3	0	6	2	1	0	14	6.1%
④ポスター、チラシ		20	6	19	33	13	10	3	104	45.4%
⑤イベント宣伝		1	0	1	0	1	0	0	3	1.3%
⑥ラジオ・CM		18	3	10	17	9	5	0	62	27.1%
⑦その他		0	0	0	2	0	1	0	3	1.3%
合計		55	22	49	99	64	30	7	326	

問2、本大会は何で知りになりましたか(複数可) 合計

区分	年代	10代	20代	30代	40代	50代	60代	70以上	合計	%
①Runnet等エントリーサイト		13	10	26	48	41	22	1	161	39.7%
②米沢市HP・FB		9	7	20	33	34	12	4	119	29.3%
③インターネット検索		3	8	4	16	8	6	1	46	11.3%
④ポスター、チラシ		22	8	23	38	16	10	4	121	29.8%
⑤イベント宣伝		1	0	1	0	1	0	0	3	0.7%
⑥ラジオ・CM		18	3	10	18	9	5	0	63	15.5%
⑦その他		6	4	6	9	1	2	1	29	7.1%
合計		72	40	90	162	110	57	11	542	



米澤上杉城下町アンケート
最終報告書

問3、エントリーするならどの種目にしますか？(複数可) 県外・市外

区分	年代	10代	20代	30代	40代	50代	60代	70以上	合計	%
①ハーフ(21km)		1	7	23	38	28	13	0	110	62.1%
②10km		0	4	8	8	6	10	3	39	22.0%
③5km		6	6	7	12	5	6	3	45	25.4%
④2km(ファミリー含む)		12	0	4	5	2	0	0	23	13.0%
⑤出たくない		0	0	0	0	0	0	0	0	0.0%
合計		19	17	42	63	41	29	6	217	

問3、エントリーするならどの種目にしますか？(複数可) 米沢市内

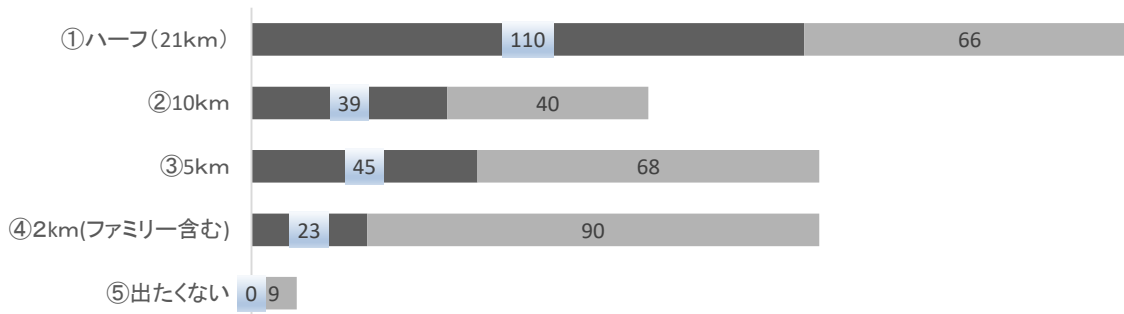
区分	年代	10代	20代	30代	40代	50代	60代	70以上	合計	%
①ハーフ(21km)		0	10	8	27	15	5	1	66	28.8%
②10km		0	3	5	14	11	5	2	40	17.5%
③5km		15	5	7	22	13	5	1	68	29.7%
④2km(ファミリー含む)		32	3	20	21	6	7	1	90	39.3%
⑤出たくない		0	2	0	3	1	3	0	9	3.9%
合計		47	23	40	87	46	25	5	273	

問3、エントリーするならどの種目にしますか？(複数可) 合計

区分	年代	10代	20代	30代	40代	50代	60代	70以上	合計	%
①ハーフ(21km)		1	17	31	65	43	18	1	176	43.3%
②10km		0	7	13	22	17	15	5	79	19.5%
③5km		21	11	14	34	18	11	4	113	27.8%
④2km(ファミリー含む)		44	3	24	26	8	7	1	113	27.8%
⑤出たくない		0	2	0	3	1	3	0	9	2.2%
合計		66	40	82	150	87	54	11	490	

問3.エントリーするならどの種目にしますか？(複数可)

■ 県外・市外 ■ 米沢市内



米澤上杉城下町アンケート
最終報告書

問4、城下町マラソンの参加の目的は？(複数可) 県外・市外

区分	年代	10代	20代	30代	40代	50代	60代	70以上	合計	%
①このイベントが好きだから		5	2	6	16	15	10	0	54	30.5%
②マラソンが好きだから		10	10	14	32	22	12	2	102	57.6%
③自己記録のため		8	3	8	6	4	4	1	34	19.2%
④健康維持のため		1	4	5	19	10	9	2	50	28.2%
⑤知人、友人に誘われたから		2	6	5	3	3	0	1	20	11.3%
⑥参加賞のため		3	0	2	7	1	1	0	14	7.9%
⑦観光目的		3	3	6	20	12	7	0	51	28.8%
⑧ランナー同士のふれあい		2	0	1	3	5	0	1	12	6.8%
⑨みんなで走りたいから		5	2	1	6	4	3	2	23	13.0%
⑩普段走れない所		4	3	13	18	20	12	1	71	40.1%
⑪地域活性化や交流のため		2	0	5	11	6	2	2	28	15.8%
⑫その他		2	1	7	10	5	4	0	29	16.4%
合計		47	34	73	151	107	64	12	488	

問4、城下町マラソンの参加の目的は？(複数可) 米沢市内

区分	年代	10代	20代	30代	40代	50代	60代	70以上	合計	%
①このイベントが好きだから		13	6	7	16	8	4	1	55	24.0%
②マラソンが好きだから		17	9	12	23	13	7	1	82	35.8%
③自己記録のため		23	5	8	10	7	2	0	55	24.0%
④健康維持のため		6	9	21	29	23	13	3	104	45.4%
⑤知人、友人に誘われたから		10	7	6	6	3	1	0	33	14.4%
⑥参加賞のため		9	1	5	3	1	2	0	21	9.2%
⑦観光目的		0	0	0	0	0	0	0	0	0.0%
⑧ランナー同士のふれあい		0	1	2	5	2	1	1	12	5.2%
⑨みんなで走りたいから		7	7	14	18	5	6	1	58	25.3%
⑩普段走れない所		7	4	11	14	12	6	2	56	24.5%
⑪地域活性化や交流のため		1	2	8	14	7	7	3	42	18.3%
⑫その他		1	0	3	10	3	2	0	19	8.3%
合計		94	51	97	148	84	51	12	537	

問4、城下町マラソンの参加の目的は？(複数可) 合計

区分	年代	10代	20代	30代	40代	50代	60代	70以上	合計	%
①このイベントが好きだから		18	8	13	32	23	14	1	109	26.8%
②マラソンが好きだから		27	19	26	55	35	19	3	184	45.3%
③自己記録のため		31	8	16	16	11	6	1	89	21.9%
④健康維持のため		7	13	26	48	33	22	5	154	37.9%
⑤知人、友人に誘われたから		12	13	11	9	6	1	1	53	13.1%
⑥参加賞のため		12	1	7	10	2	3	0	35	8.6%
⑦観光目的		3	3	6	20	12	7	0	51	12.6%
⑧ランナー同士のふれあい		2	1	3	8	7	1	2	24	5.9%
⑨みんなで走りたいから		12	9	15	24	9	9	3	81	20.0%
⑩普段走れない所		11	7	24	32	32	18	3	127	31.3%
⑪地域活性化や交流のため		3	2	13	25	13	9	5	70	17.2%
⑫その他		3	1	10	20	8	6	0	48	11.8%
合計		141	85	170	299	191	115	24	1025	

※グラフはP11へ

米澤上杉城下町アンケート
最終報告書

問5、次年度以降、開催するならば参加しますか？ 県外・市外

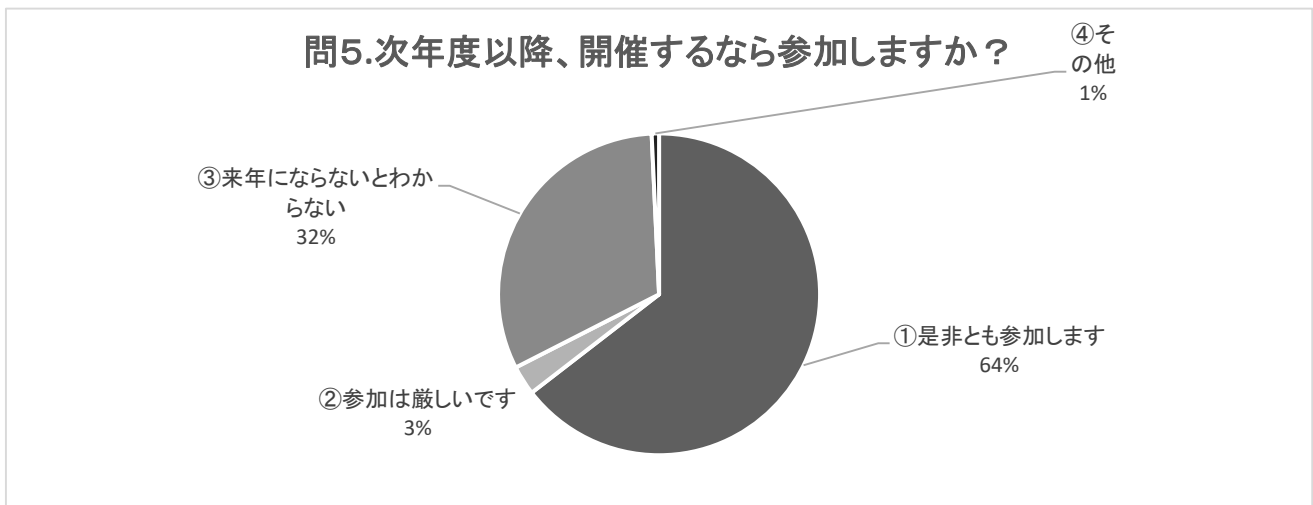
区分	年代	10代	20代	30代	40代	50代	60代	70以上	合計	%
①是非とも参加します		12	8	24	38	28	20	2	132	74.6%
②参加は厳しいです		0	1	0	1	0	0	0	2	1.1%
③来年にならないとわからない		5	6	8	12	6	4	1	42	23.7%
④その他		0	0	0	0	1	0	0	1	0.6%
合計		17	15	32	51	35	24	3	177	100.0%

問5、次年度以降、開催するならば参加しますか？ 米沢市内

区分	年代	10代	20代	30代	40代	50代	60代	70以上	合計	%
①是非とも参加します		30	12	22	41	17	5	3	130	56.8%
②参加は厳しいです		1	1	1	2	2	3	0	10	4.4%
③来年にならないとわからない		16	4	12	23	18	12	2	87	38.0%
④その他		0	0	0	2	0	0	0	2	0.9%
合計		47	17	35	68	37	20	5	229	100.0%

問5、次年度以降、開催するならば参加しますか？ 合計

区分	年代	10代	20代	30代	40代	50代	60代	70以上	合計	%
①是非とも参加します		42	20	46	79	45	25	5	262	64.5%
②参加は厳しいです		1	2	1	3	2	3	0	12	3.0%
③来年にならないとわからない		21	10	20	35	24	16	3	129	31.8%
④その他		0	0	0	2	1	0	0	3	0.7%
合計		64	32	67	119	72	44	8	406	100.0%



米澤上杉城下町アンケート
最終報告書

問6、エイドポイントで飲食を提供してきましたがおいしいと思うのを選んでください。(複数可) 県外・市外

区分	年代	10代	20代	30代	40代	50代	60代	70以上	合計	%
①バナナ		6	0	14	24	18	10	0	72	40.7%
②シャインマスカット		12	11	21	35	23	16	1	119	67.2%
③リンゴ		4	5	13	16	14	7	0	59	33.3%
④リンゴジュース		8	9	20	23	27	14	2	103	58.2%
⑤フランクフルト		3	3	1	4	5	1	0	17	9.6%
⑥なめこ汁		5	3	4	13	10	5	0	40	22.6%
⑦きゅうり		3	4	9	9	9	6	0	40	22.6%
⑧おにぎり		6	4	7	13	9	1	0	40	22.6%
⑨焼き団子		3	0	5	11	6	1	0	26	14.7%
⑩特になし		2	0	2	2	1	3	1	11	6.2%
合計		52	39	96	150	122	64	4	527	

問6、エイドポイントで飲食を提供してきましたがおいしいと思うのを選んでください。(複数可) 米沢市内

区分	年代	10代	20代	30代	40代	50代	60代	70以上	合計	%
①バナナ		18	8	13	31	20	10	3	103	45.0%
②シャインマスカット		37	10	27	46	21	9	2	152	66.4%
③リンゴ		14	6	13	28	7	7	3	78	34.1%
④リンゴジュース		19	4	21	36	12	10	2	104	45.4%
⑤フランクフルト		9	2	4	12	4	1	0	32	14.0%
⑥なめこ汁		7	1	3	11	2	3	1	28	12.2%
⑦きゅうり		18	4	14	12	5	5	0	58	25.3%
⑧おにぎり		17	3	12	19	6	3	1	61	26.6%
⑨焼き団子		10	2	5	8	3	1	0	29	12.7%
⑩特になし		1	1	2	3	8	3	0	18	7.9%
合計		150	41	114	206	88	52	12	663	

問6、エイドポイントで飲食を提供してきましたがおいしいと思うのを選んでください。(複数可) 合計

区分	年代	10代	20代	30代	40代	50代	60代	70以上	合計	%
①バナナ		24	8	27	55	38	20	3	175	43.1%
②シャインマスカット		49	21	48	81	44	25		268	66.0%
③リンゴ		18	11	26	44	21	14		134	33.0%
④リンゴジュース		27	13	41	59	39	24		203	50.0%
⑤フランクフルト		12	5	5	16	9	2		49	12.1%
⑥なめこ汁		12	4	7	24	12	8		67	16.5%
⑦きゅうり		21	8	23	21	14	11		98	24.1%
⑧おにぎり		23	7	19	32	15	4		100	24.6%
⑨焼き団子		13	2	10	19	9	2		55	13.5%
⑩特になし		3	1	4	5	9	6		28	6.9%
合計		202	80	210	356	210	116	3	1177	

※グラフはP11へ

米澤上杉城下町アンケート
最終報告書

問7、参加賞はどのようなものが希望ですか？(複数可) 県外・市外

区分	年代	10代	20代	30代	40代	50代	60代	70以上	合計	%
①スポーツタオル		10	8	9	15	9	8	0	59	33.3%
②バスタオル		7	6	12	15	6	2	0	48	27.1%
③帽子		4	2	5	8	5	4	1	29	16.4%
④リストバンド		2	1	6	5	0	0	1	15	8.5%
⑤Tシャツ		10	1	11	21	14	6	2	65	36.7%
⑥ランニングポーチ		6	3	4	10	8	1	0	32	18.1%
⑦米沢の特産品		12	12	23	34	31	18	1	131	74.0%
⑧その他		0	1	1	5	2	2	0	11	6.2%
⑨なし		0	0	0	0	0	0	0	0	0.0%
合計		51	34	71	113	75	41	5	390	

問7、参加賞はどのようなものが希望ですか？(複数可) 米沢市内

区分	年代	10代	20代	30代	40代	50代	60代	70以上	合計	%
①スポーツタオル		22	10	17	23	12	5	1	90	39.3%
②バスタオル		10	4	9	11	11	2	2	49	21.4%
③帽子		8	2	5	8	7	5	2	37	16.2%
④リストバンド		6	1	1	5	1	0	0	14	6.1%
⑤Tシャツ		21	9	14	30	16	10	4	104	45.4%
⑥ランニングポーチ		9	3	3	9	6	2	0	32	14.0%
⑦米沢の特産品		29	12	27	36	17	11	2	134	58.5%
⑧その他		0	0	1	6	2	0	0	9	3.9%
⑨なし		0	0	0	0	0	0	0	0	0.0%
合計		105	41	77	128	72	35	11	469	

問7、参加賞はどのようなものが希望ですか？(複数可) 合計

区分	年代	10代	20代	30代	40代	50代	60代	70以上	合計	%
①スポーツタオル		32	18	26	38	21	13	1	149	36.7%
②バスタオル		17	10	21	26	17	4	2	97	23.9%
③帽子		12	4	10	16	12	9	3	66	16.3%
④リストバンド		8	2	7	10	1	0	1	29	7.1%
⑤Tシャツ		31	10	25	51	30	16	6	169	41.6%
⑥ランニングポーチ		15	6	7	19	14	3	0	64	15.8%
⑦米沢の特産品		41	24	50	70	48	29	3	265	65.3%
⑧その他		0	1	2	11	4	2	0	20	4.9%
⑨なし		0	0	0	0	0	0	0	0	0.0%
合計		156	75	148	241	147	76	16	859	

※グラフはP12へ

米澤上杉城下町アンケート
最終報告書

問8、参加料について 県外・市外

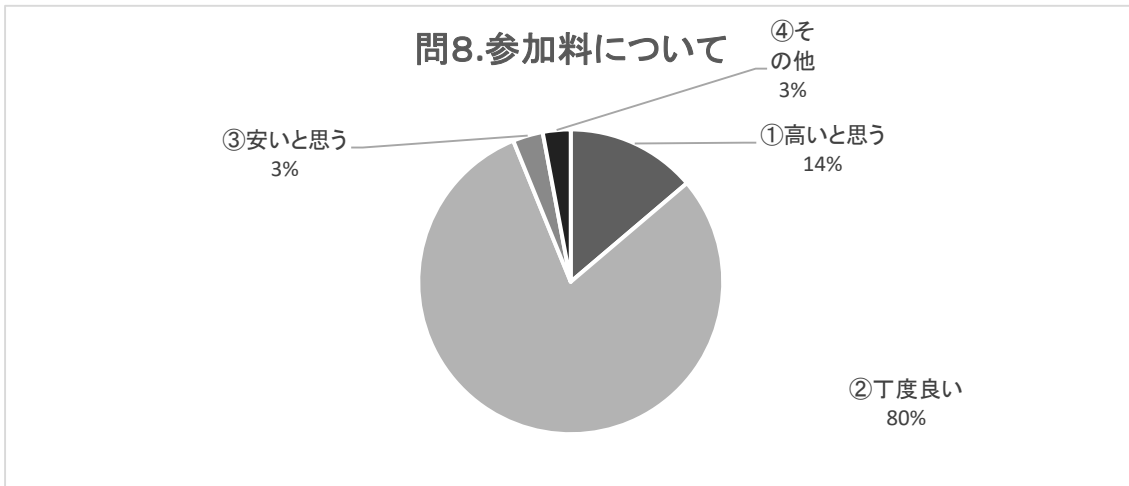
区分	年代	10代	20代	30代	40代	50代	60代	70以上	合計	%
①高いと思う		2	1	3	1	0	0	0	7	4.0%
②丁度良い		12	12	29	48	33	22	3	159	89.8%
③安いと思う		3	2	0	1	2	2	0	10	5.6%
④その他		0	0	0	1	0	0	0	1	0.6%
合計		17	15	32	51	35	24	3	177	100.0%

問8、参加料について 米沢市内

区分	年代	10代	20代	30代	40代	50代	60代	70以上	合計	%
①高いと思う		8	3	7	15	11	5	0	49	21.4%
②丁度良い		35	14	26	49	25	13	4	166	72.5%
③安いと思う		1	0	1	1	0	0	0	3	1.3%
④その他		3	0	1	3	1	2	1	11	4.8%
合計		47	17	35	68	37	20	5	229	100.0%

問8、参加料について 合計

区分	年代	10代	20代	30代	40代	50代	60代	70以上	合計	%
①高いと思う		10	4	10	16	11	5	0	56	13.8%
②丁度良い		47	26	55	97	58	35	7	325	80.0%
③安いと思う		4	2	1	2	2	2	0	13	3.2%
④その他		3	0	1	4	1	2	1	12	3.0%
合計		64	32	67	119	72	44	8	406	100.0%



米澤上杉城下町アンケート
最終報告書

問A1、あなたのマラソン歴は？ 県外・市外

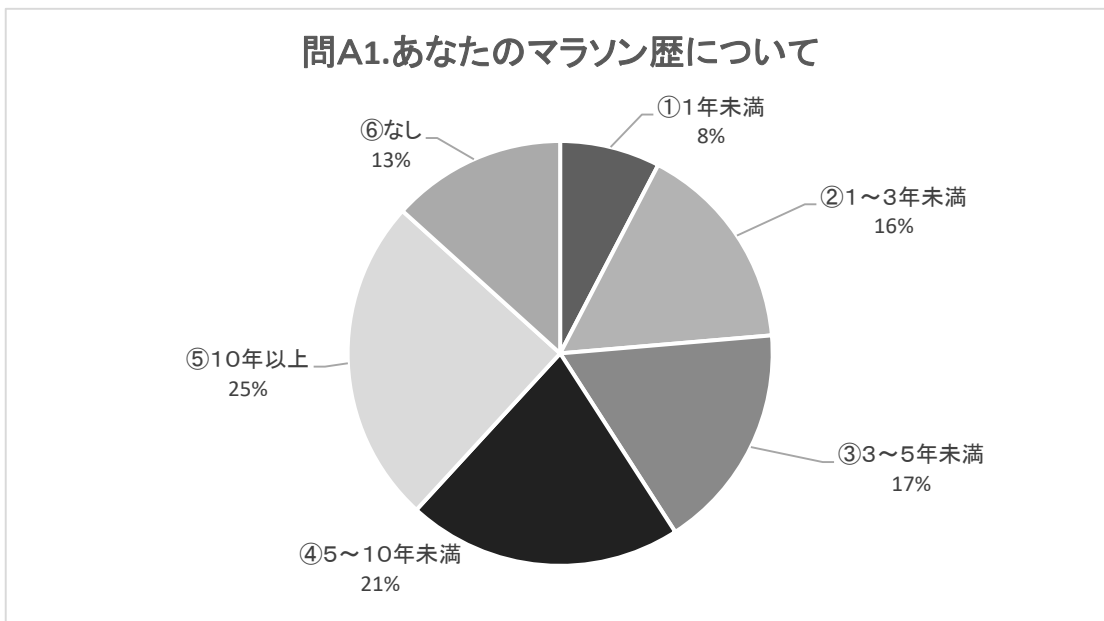
区分	年代	10代	20代	30代	40代	50代	60代	70以上	合計	%
①1年未満		0	1	0	0	1	0	0	2	1.1%
②1～3年未満		4	6	9	3	5	0	0	27	15.3%
③3～5年未満		6	3	7	7	4	1	1	29	16.4%
④5～10年未満		3	1	8	24	8	3	1	48	27.1%
⑤10年以上		2	3	7	17	16	20	1	66	37.3%
⑥ない		2	1	1	0	1	0	0	5	2.8%
合計		17	15	32	51	35	24	3	177	100.0%

問A1、あなたのマラソン歴は？ 米沢市内

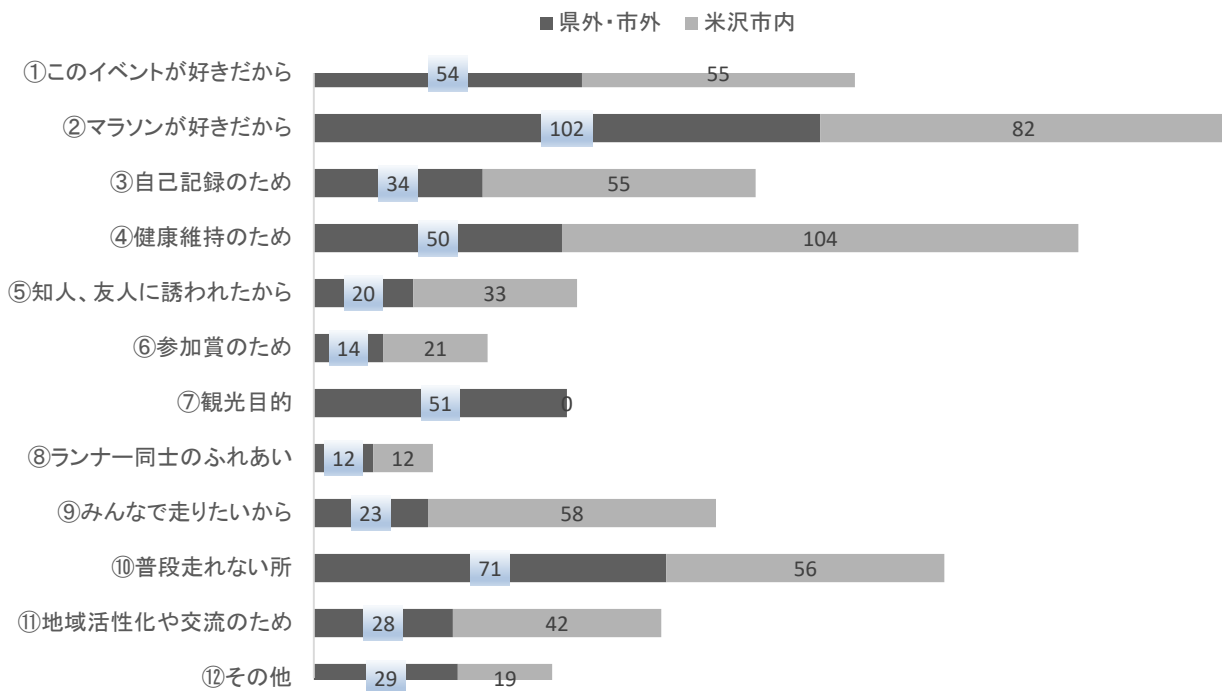
区分	年代	10代	20代	30代	40代	50代	60代	70以上	合計	%
①1年未満		7	3	7	9	2	1		29	12.7%
②1～3年未満		11	4	7	11	5	0	0	38	16.6%
③3～5年未満		15	3	2	12	8	1	0	41	17.9%
④5～10年未満		6	1	3	15	8	3	1	37	16.2%
⑤10年以上		0	1	6	10	8	6	4	35	15.3%
⑥なし		8	5	10	11	6	9	0	49	21.4%
合計		47	17	35	68	37	20	5	229	100.0%

問A1、あなたのマラソン歴は？ 合計

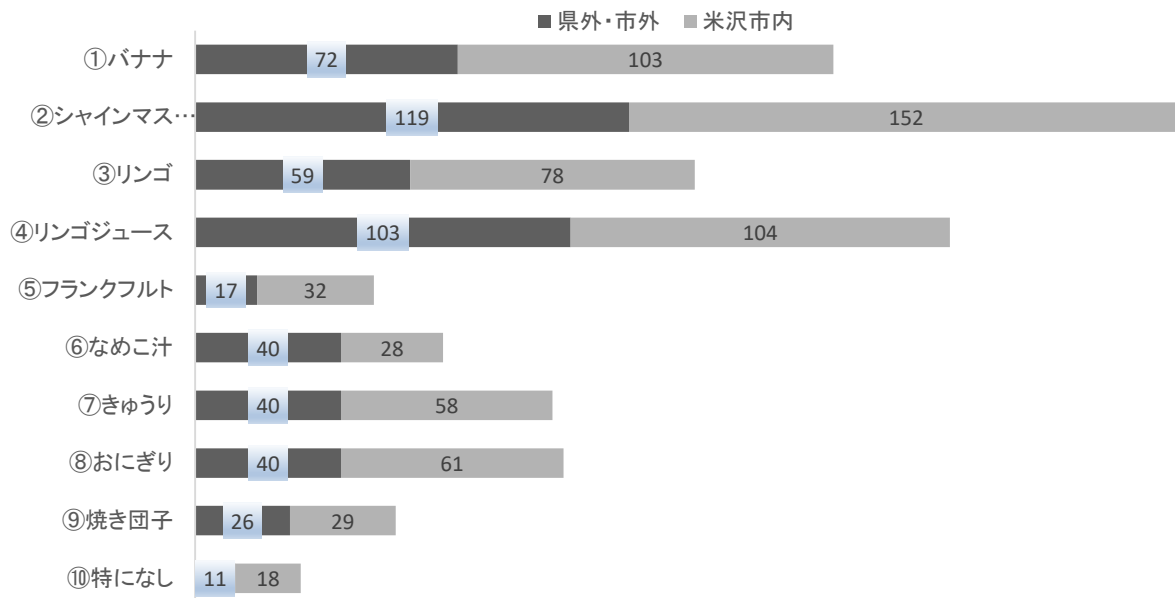
区分	年代	10代	20代	30代	40代	50代	60代	70以上	合計	%
①1年未満		7	4	7	9	3	1	0	31	7.6%
②1～3年未満		15	10	16	14	10	0	0	65	16.0%
③3～5年未満		21	6	9	19	12	2	1	70	17.2%
④5～10年未満		9	2	11	39	16	6	2	85	20.9%
⑤10年以上		2	4	13	27	24	26	5	101	24.9%
⑥なし		10	6	11	11	7	9	0	54	13.3%
合計		64	32	67	119	72	44	8	406	100.0%



問4.本大会の参加目的は？(複数可)

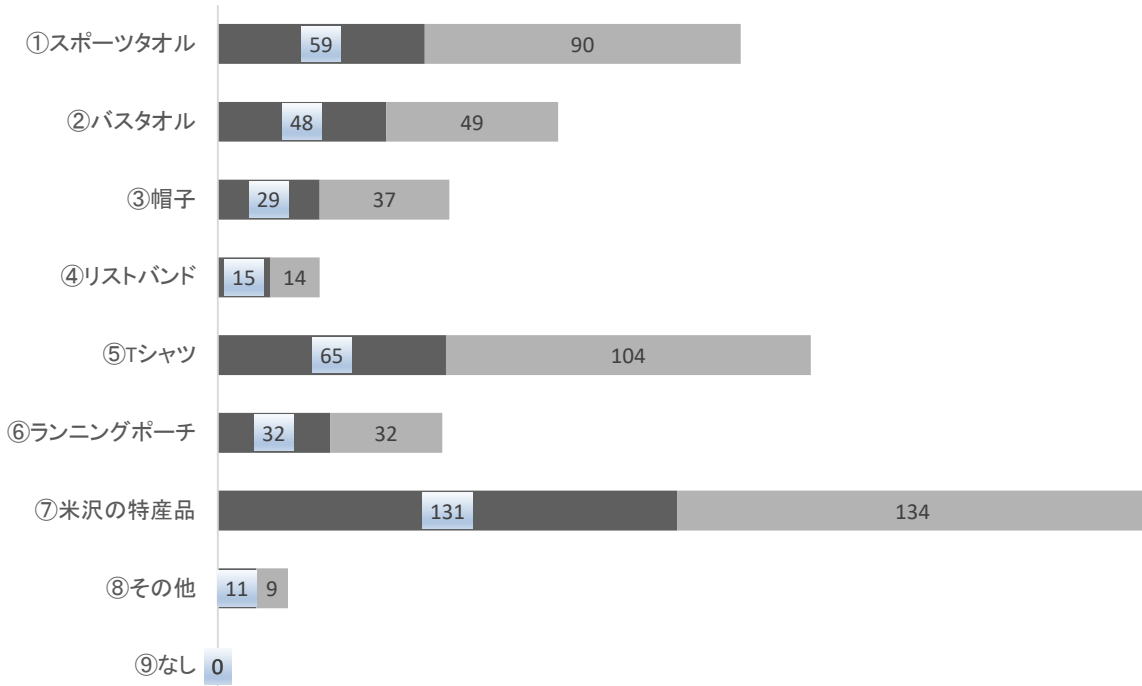


問6.EPで良かったものは何ですか？(複数可)



問7.参加賞はどのような物がいいですか？(複数可)

■ 県外・市外 ■ 米沢市内



県外・市外

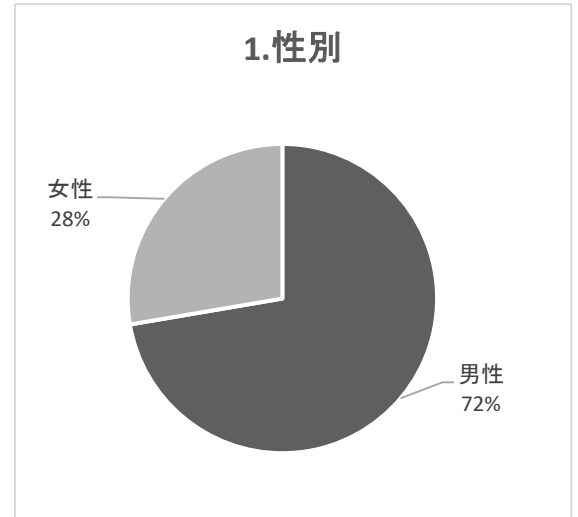
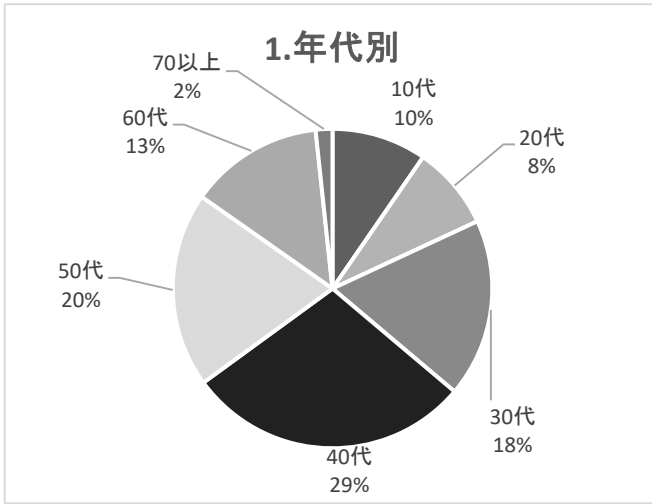
集計

P.14～P.19

米澤上杉城下町アンケート
最終報告書

1、年代・性別

区分	年代	10代	20代	30代	40代	50代	60代	70以上	合計	%
男性		11	8	20	37	31	19	2	128	72.3%
女性		6	7	12	14	4	5	1	49	27.7%
合計		17	15	32	51	35	24	3	177	100.0%

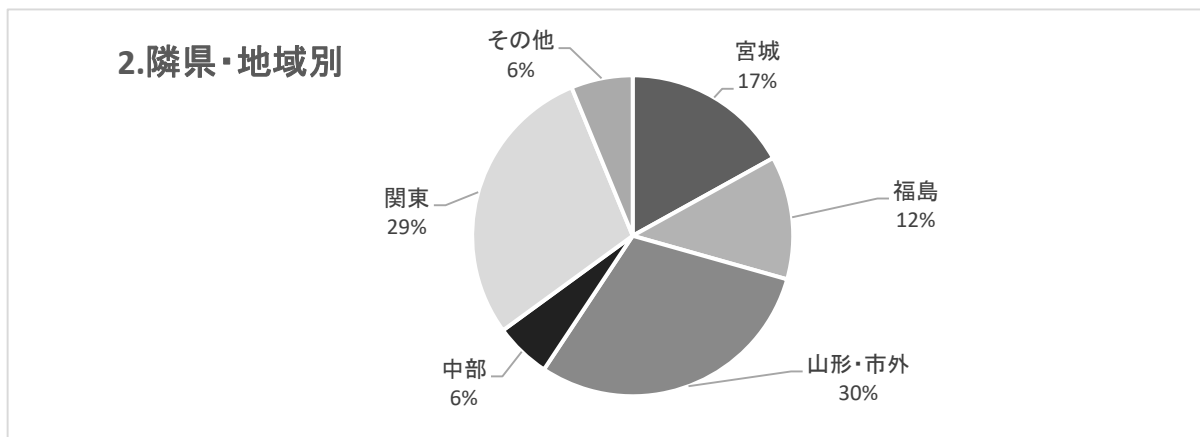


2、隣県・地域別

区分	地区	宮城	福島	山形市外	中部	関東	その他	合計
男性		20	15	36	7	40	10	128
女性		10	7	17	3	11	1	49
合計		30	22	53	10	51	11	177
		16.95%	12.43%	29.94%	5.65%	28.81%	6.21%	100.00%

その他

北海道1・青森1・岩手1・秋田1
近畿4・中国1・四国1・九州1



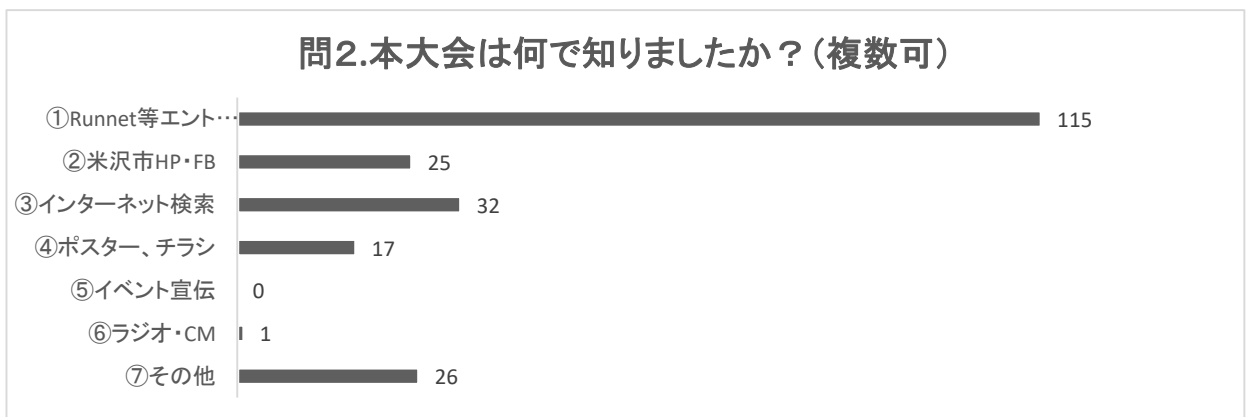
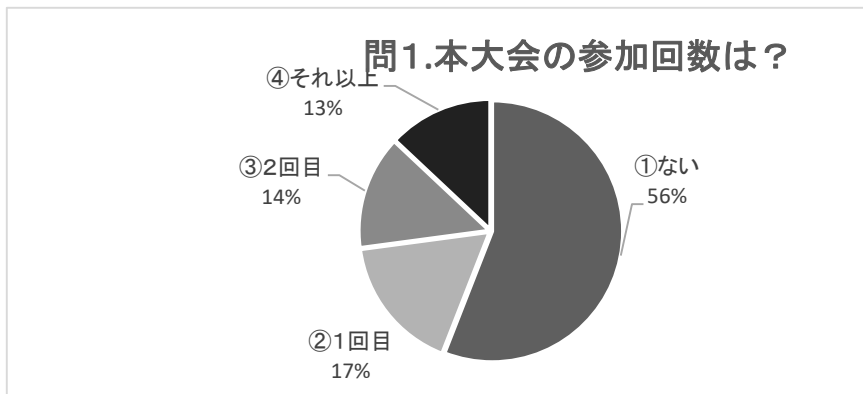
米澤上杉城下町アンケート
最終報告書

問1、本大会の参加回数をお聞きます。

区分	年代	10代	20代	30代	40代	50代	60代	70以上	合計	%
①ない		9	7	21	31	20	9	2	99	55.9%
②1回目		4	5	4	5	6	5	1	30	16.9%
③2回目		2	3	4	7	5	4	0	25	14.1%
④それ以上		2	0	3	8	4	6	0	23	13.0%
合計		17	15	32	51	35	24	3	177	100.0%

問2、本大会は何でお知りになりましたか(複数可)

区分	年代	10代	20代	30代	40代	50代	60代	70以上	合計	%
①Runnet等エントリーサイト		8	6	23	32	27	18	1	115	65.0%
②米沢市HP・FB		0	1	4	8	9	3	0	25	14.1%
③インターネット検索		1	5	4	10	6	5	1	32	18.1%
④ポスター、チラシ		2	2	4	5	3	0	1	17	9.6%
⑤イベント宣伝		0	0	0	0	0	0	0	0	0.0%
⑥ラジオ・CM		0	0	0	1	0	0	0	1	0.6%
⑦その他		6	4	6	7	1	1	1	26	14.7%
合計		17	18	41	63	46	27	4	216	



米澤上杉城下町アンケート
最終報告書

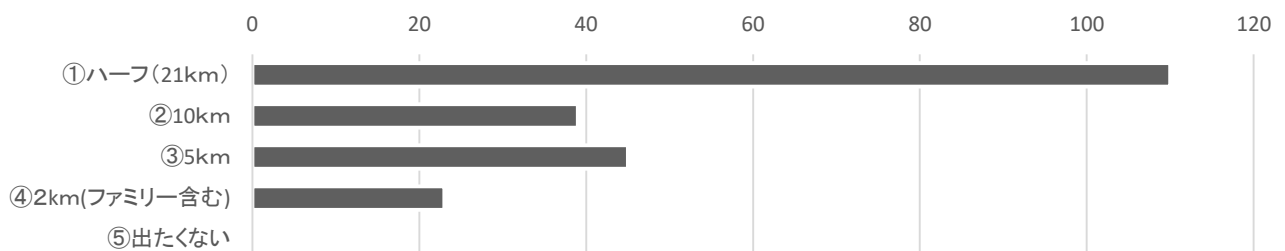
問3、エントリーするならどの種目にしますか？(複数可)

区分	年代	10代	20代	30代	40代	50代	60代	70以上	合計	%
①ハーフ(21km)		1	7	23	38	28	13	0	110	62.1%
②10km		0	4	8	8	6	10	3	39	22.0%
③5km		6	6	7	12	5	6	3	45	25.4%
④2km(ファミリー含む)		12	0	4	5	2	0	0	23	13.0%
⑤出たくない		0	0	0	0	0	0	0	0	0.0%
合計		19	17	42	63	41	29	6	217	

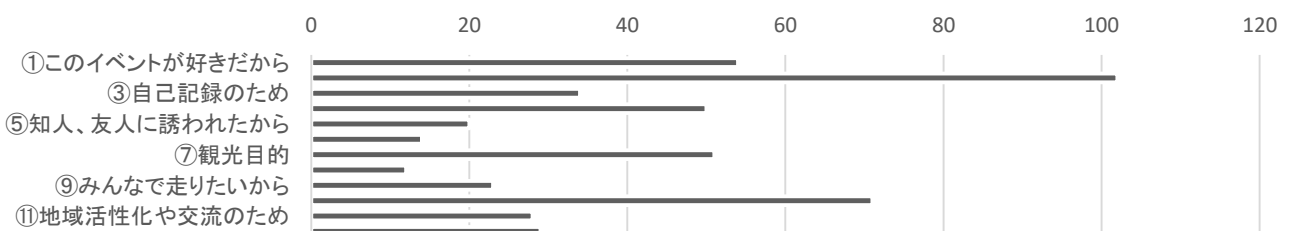
問4、城下町マラソンの参加の目的は？(複数可)

区分	年代	10代	20代	30代	40代	50代	60代	70以上	合計	%
①このイベントが好きだから		5	2	6	16	15	10	0	54	30.5%
②マラソンが好きだから		10	10	14	32	22	12	2	102	57.6%
③自己記録のため		8	3	8	6	4	4	1	34	19.2%
④健康維持のため		1	4	5	19	10	9	2	50	28.2%
⑤知人、友人に誘われたから		2	6	5	3	3	0	1	20	11.3%
⑥参加賞のため		3	0	2	7	1	1	0	14	7.9%
⑦観光目的		3	3	6	20	12	7	0	51	28.8%
⑧ランナー同士のふれあい		2	0	1	3	5	0	1	12	6.8%
⑨みんなで走りたいから		5	2	1	6	4	3	2	23	13.0%
⑩普段走れない所		4	3	13	18	20	12	1	71	40.1%
⑪地域活性化や交流のため		2	0	5	11	6	2	2	28	15.8%
⑫その他		2	1	7	10	5	4	0	29	16.4%
合計		47	34	73	151	107	64	12	488	

問3.エントリーするならどの種目にしますか？(複数可)



問4・城下町マラソンの参加目的は？(複数可)



米澤上杉城下町アンケート
最終報告書

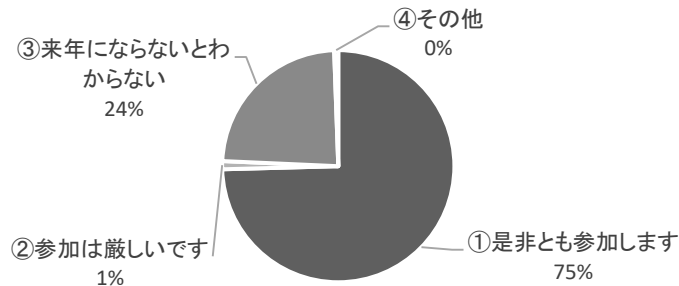
問5、次年度以降、開催するならば参加しますか？

区分	年代	10代	20代	30代	40代	50代	60代	70以上	合計	%
①是非とも参加します		12	8	24	38	28	20	2	132	74.6%
②参加は厳しいです		0	1	0	1	0	0	0	2	1.1%
③来年にならないとわからない		5	6	8	12	6	4	1	42	23.7%
④その他		0	0	0	0	1	0	0	1	0.6%
合計		17	15	32	51	35	24	3	177	100.0%

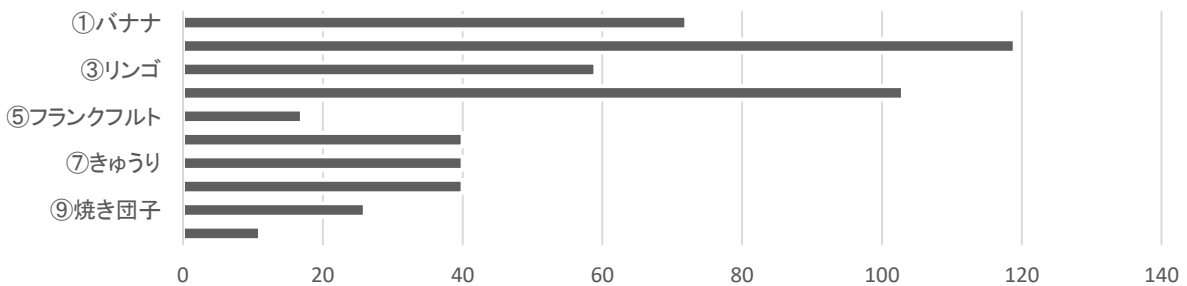
問6、エイドポイントで飲食を提供してきましたがおいしいと思うのを選んでください。(複数可)

区分	年代	10代	20代	30代	40代	50代	60代	70以上	合計	%
①バナナ		6	0	14	24	18	10	0	72	40.7%
②シャインマスカット		12	11	21	35	23	16	1	119	67.2%
③リンゴ		4	5	13	16	14	7	0	59	33.3%
④リンゴジュース		8	9	20	23	27	14	2	103	58.2%
⑤フランクフルト		3	3	1	4	5	1	0	17	9.6%
⑥なめこ汁		5	3	4	13	10	5	0	40	22.6%
⑦きゅうり		3	4	9	9	9	6	0	40	22.6%
⑧おにぎり		6	4	7	13	9	1	0	40	22.6%
⑨焼き団子		3	0	5	11	6	1	0	26	14.7%
⑩特にない		2	0	2	2	1	3	1	11	6.2%
合計		52	39	96	150	122	64	4	527	

問5.次年度以降、開催するならば参加しますか？



問6. EPで提供していたもので良かったのを選んで下さい(複数可)



米澤上杉城下町アンケート
最終報告書

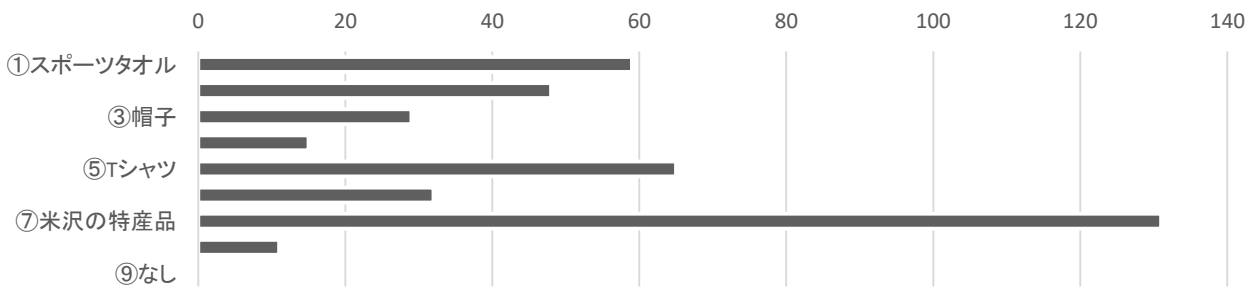
問7、参加賞はどのようなものが希望ですか？(複数可)

区分	年代	10代	20代	30代	40代	50代	60代	70以上	合計	%
①スポーツタオル		10	8	9	15	9	8	0	59	33.3%
②バスタオル		7	6	12	15	6	2	0	48	27.1%
③帽子		4	2	5	8	5	4	1	29	16.4%
④リストバンド		2	1	6	5	0	0	1	15	8.5%
⑤Tシャツ		10	1	11	21	14	6	2	65	36.7%
⑥ランニングポーチ		6	3	4	10	8	1	0	32	18.1%
⑦米沢の特産品		12	12	23	34	31	18	1	131	74.0%
⑧その他		0	1	1	5	2	2	0	11	6.2%
⑨なし		0	0	0	0	0	0	0	0	0.0%
合計		51	34	71	113	75	41	5	390	

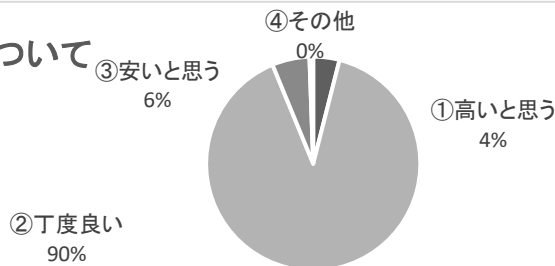
問8、参加料について

区分	年代	10代	20代	30代	40代	50代	60代	70以上	合計	%
①高いと思う		2	1	3	1	0	0	0	7	4.0%
②丁度良い		12	12	29	48	33	22	3	159	89.8%
③安いと思う		3	2	0	1	2	2	0	10	5.6%
④その他		0	0	0	1	0	0	0	1	0.6%
合計		17	15	32	51	35	24	3	177	100.0%

問7.参加賞はどのようなものが希望ですか？(複数可)



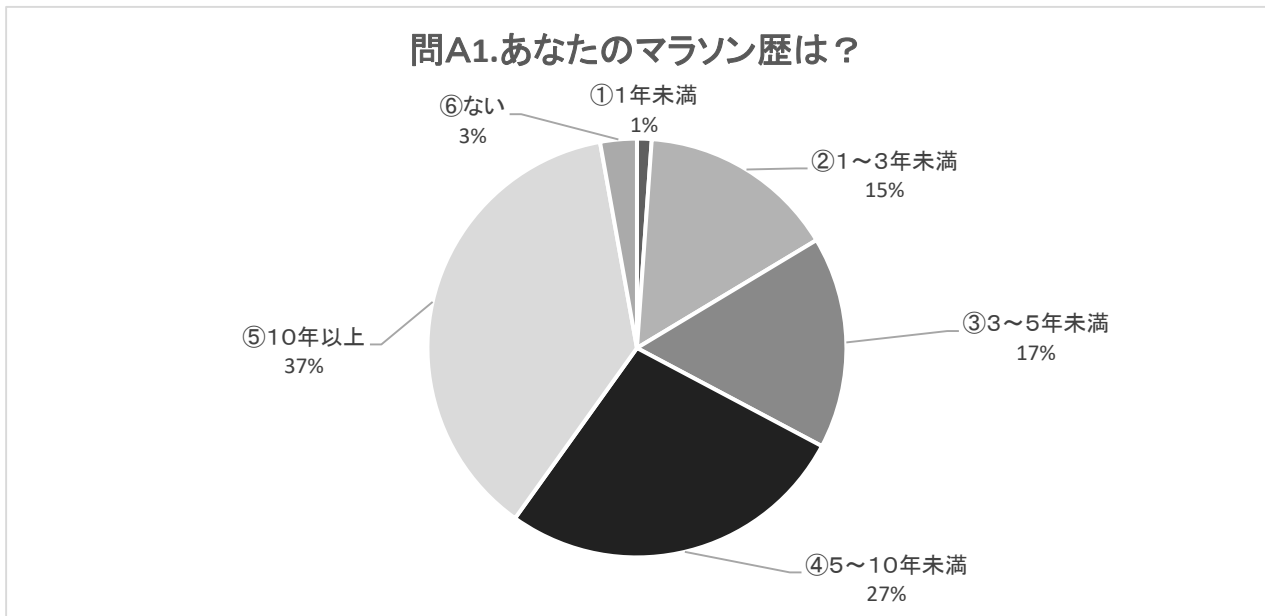
問8.参加料について



米澤上杉城下町アンケート
最終報告書

問A1、あなたのマラソン歴は？

区分	年代	10代	20代	30代	40代	50代	60代	70以上	合計	%
①1年未満		0	1	0	0	1	0	0	2	1.1%
②1～3年未満		4	6	9	3	5	0	0	27	15.3%
③3～5年未満		6	3	7	7	4	1	1	29	16.4%
④5～10年未満		3	1	8	24	8	3	1	48	27.1%
⑤10年以上		2	3	7	17	16	20	1	66	37.3%
⑥ない		2	1	1	0	1	0	0	5	2.8%
合計		17	15	32	51	35	24	3	177	100.0%



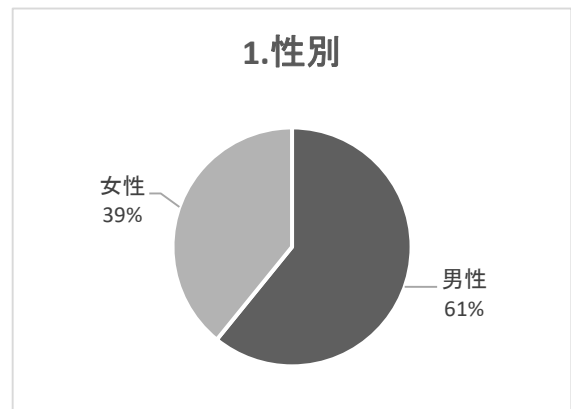
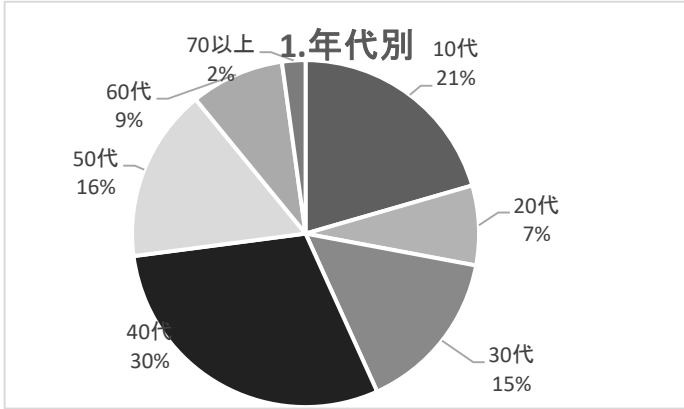
米沢市内 集計

P.21 ~ P.27

米澤上杉城下町アンケート
最終報告書

1、年代・性別

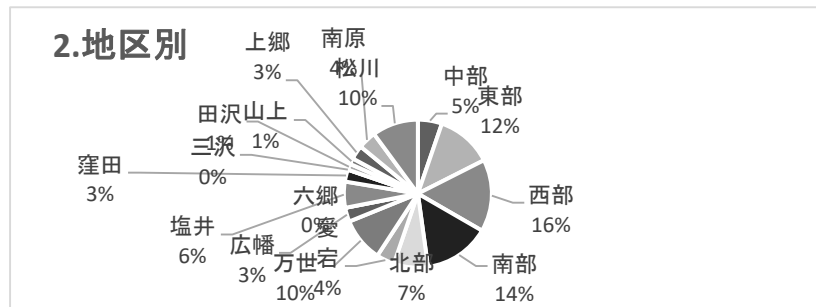
区分	年代	10代	20代	30代	40代	50代	60代	70以上	合計	%
男性		23	9	18	50	33	17	5	155	67.7%
女性		24	8	17	18	4	3	0	74	32.3%
合計		47	17	35	68	37	20	5	229	100.0%
		20.5%	7.4%	15.3%	29.7%	16.2%	8.7%	2.2%	100.0%	



2、地区・性別

区分	地区	中部	東部	西部	南部	北部	愛宕	万世	広幡	六郷	塩井
男性		8	23	25	23	15	5	10	4	0	10
女性		4	5	11	10	2	4	12	3	0	3
合計		12	28	36	33	17	9	22	7	0	13
		5.2%	12.2%	15.7%	14.4%	7.4%	3.9%	9.6%	3.1%	0.0%	5.9%

区分	地区	窪田	三沢	田沢	山上	上郷	南原	松川	未記入	合計
男性		5	0	3	1	4	5	14	1	156
女性		1	0	0	2	3	4	9	0	73
合計		6	0	3	3	7	9	23	1	229
		2.6%	0.0%	1.3%	1.3%	3.1%	3.9%	10.0%	0.4%	100.0%



米澤上杉城下町アンケート
最終報告書

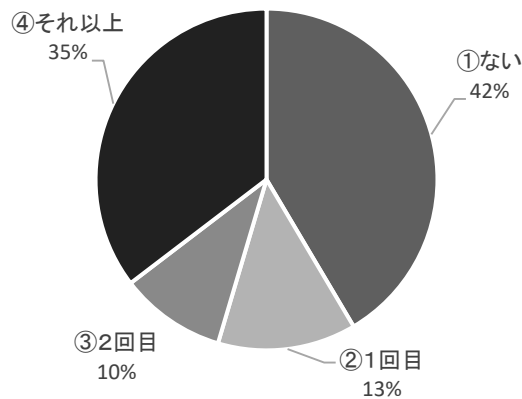
問1、本大会の参加回数をお聞きます。

区分	年代	10代	20代	30代	40代	50代	60代	70以上	合計	%
①ない		11	10	20	24	15	13	2	95	41.5%
②1回目		9	3	5	10	3	0	0	30	13.1%
③2回目		7	1	2	4	7	2	0	23	10.0%
④それ以上		20	3	8	30	12	5	3	81	35.4%
合計		47	17	35	68	37	20	5	229	100.0%

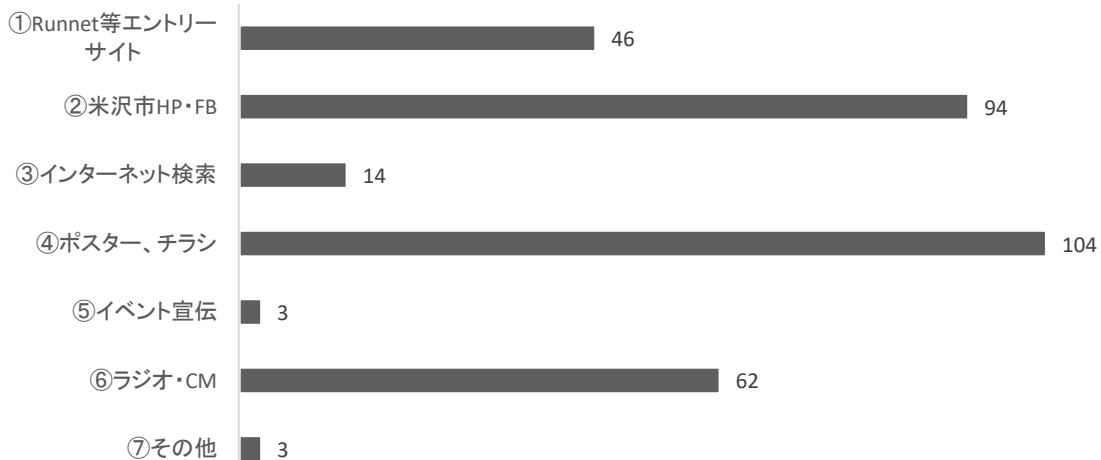
問2、本大会は何でお知りになりましたか(複数可)

区分	年代	10代	20代	30代	40代	50代	60代	70以上	合計	%
①Runnet等エントリーサイト		5	4	3	16	14	4	0	46	20.1%
②米沢市HP・FB		9	6	16	25	25	9	4	94	41.0%
③インターネット検索		2	3	0	6	2	1	0	14	6.1%
④ポスター、チラシ		20	6	19	33	13	10	3	104	45.4%
⑤イベント宣伝		1	0	1	0	1	0	0	3	1.3%
⑥ラジオ・CM		18	3	10	17	9	5	0	62	27.1%
⑦その他		0	0	0	2	0	1	0	3	1.3%
合計		55	22	49	99	64	30	7	326	

問1本大会の出場回数は？



問2.本大会は何でお知りになりましたか？(複数可)



米澤上杉城下町アンケート
最終報告書

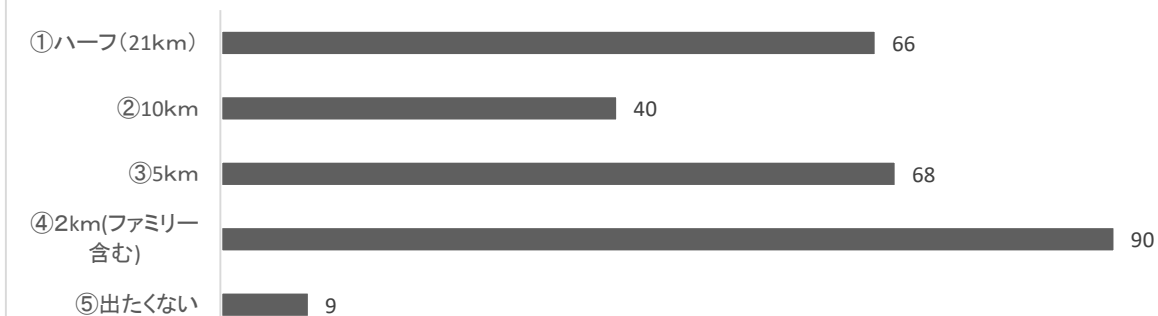
問3、エントリーするならどの種目にしますか？(複数可)

区分	年代	10代	20代	30代	40代	50代	60代	70以上	合計	%
①ハーフ(21km)		0	10	8	27	15	5	1	66	28.8%
②10km		0	3	5	14	11	5	2	40	17.5%
③5km		15	5	7	22	13	5	1	68	29.7%
④2km(ファミリー含む)		32	3	20	21	6	7	1	90	39.3%
⑤出たくない		0	2	0	3	1	3	0	9	3.9%
合計		47	23	40	87	46	25	5	273	

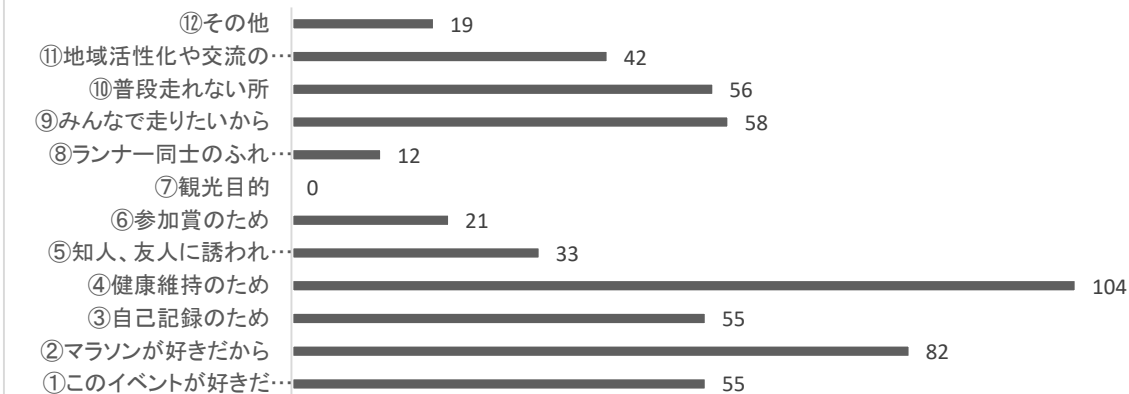
問4、城下町マラソンの参加の目的は？(複数可)

区分	年代	10代	20代	30代	40代	50代	60代	70以上	合計	%
①このイベントが好きだから		13	6	7	16	8	4	1	55	24.0%
②マラソンが好きだから		17	9	12	23	13	7	1	82	35.8%
③自己記録のため		23	5	8	10	7	2	0	55	24.0%
④健康維持のため		6	9	21	29	23	13	3	104	45.4%
⑤知人、友人に誘われたから		10	7	6	6	3	1	0	33	14.4%
⑥参加賞のため		9	1	5	3	1	2	0	21	9.2%
⑦観光目的		0	0	0	0	0	0	0	0	0.0%
⑧ランナー同士のふれあい		0	1	2	5	2	1	1	12	5.2%
⑨みんなで走りたいから		7	7	14	18	5	6	1	58	25.3%
⑩普段走れない所		7	4	11	14	12	6	2	56	24.5%
⑪地域活性化や交流のため		1	2	8	14	7	7	3	42	18.3%
⑫その他		1	0	3	10	3	2	0	19	8.3%
合計		94	51	97	148	84	51	12	537	

問3.エントリーするならどの種目にしますか？(複数可)



問4.参加目的は？(複数可)



米澤上杉城下町アンケート
最終報告書

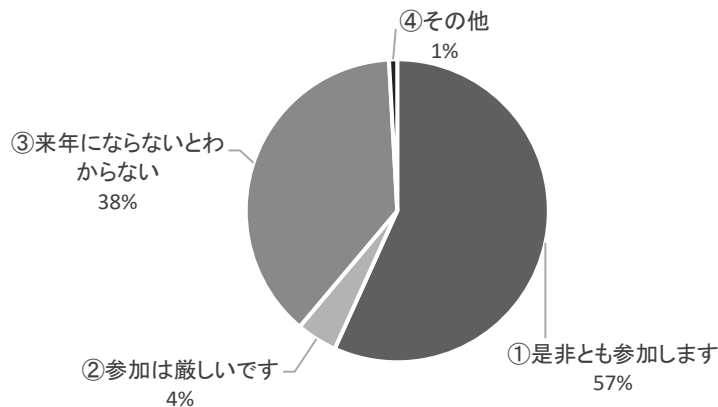
問5、次年度以降、開催するならば参加しますか？

区分	年代	10代	20代	30代	40代	50代	60代	70以上	合計	%
①是非とも参加します		30	12	22	41	17	5	3	130	56.8%
②参加は厳しいです		1	1	1	2	2	3	0	10	4.4%
③来年にならないとわからない		16	4	12	23	18	12	2	87	38.0%
④その他		0	0	0	2	0	0	0	2	0.9%
合計		47	17	35	68	37	20	5	229	100.0%

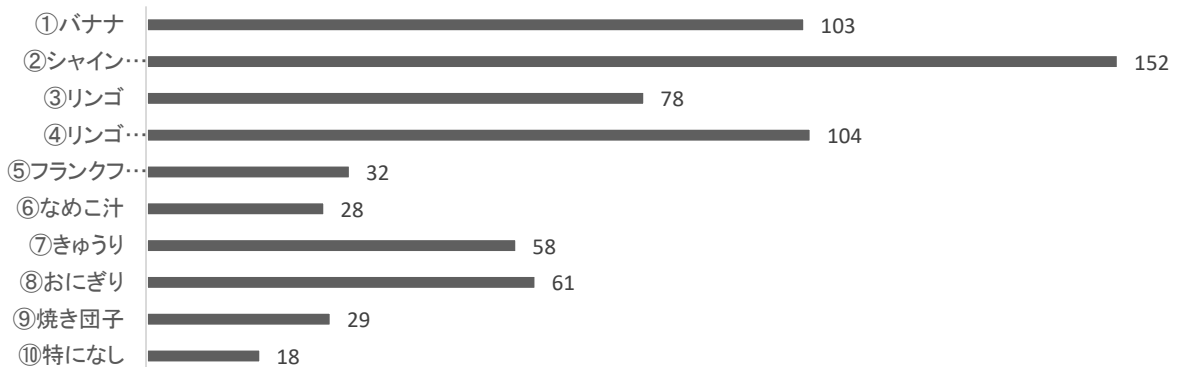
問6、エイドポイントで飲食を提供してきましたがいいと思うのを選んでください。(複数可)

区分	年代	10代	20代	30代	40代	50代	60代	70以上	合計	%
①バナナ		18	8	13	31	20	10	3	103	45.0%
②シャインマスカット		37	10	27	46	21	9	2	152	66.4%
③リンゴ		14	6	13	28	7	7	3	78	34.1%
④リンゴジュース		19	4	21	36	12	10	2	104	45.4%
⑤フランクフルト		9	2	4	12	4	1	0	32	14.0%
⑥なめこ汁		7	1	3	11	2	3	1	28	12.2%
⑦きゅうり		18	4	14	12	5	5	0	58	25.3%
⑧おにぎり		17	3	12	19	6	3	1	61	26.6%
⑨焼き団子		10	2	5	8	3	1	0	29	12.7%
⑩特になし		1	1	2	3	8	3	0	18	7.9%
合計		150	41	114	206	88	52	12	663	

問5.次年度以降開催するなら参加しますか？



問6. EPで良いと思うものを選んで下さい(複数可)



米澤上杉城下町アンケート
最終報告書

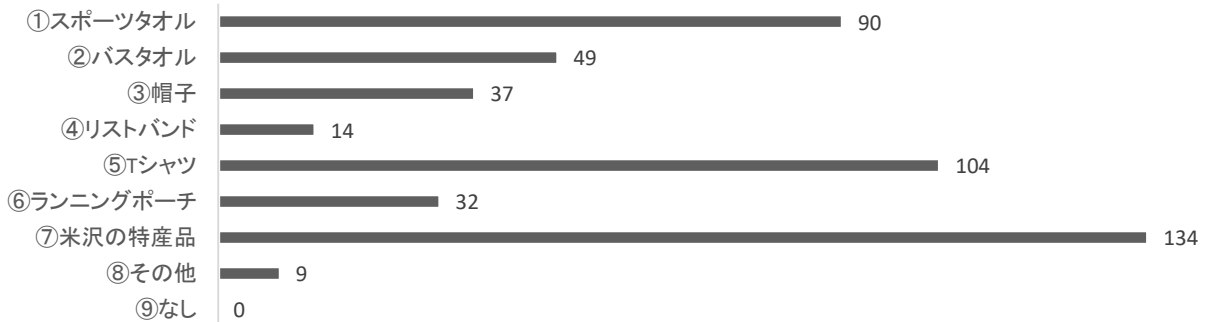
問7. 参加賞はどのようなものが希望ですか？(複数可)

区分	年代	10代	20代	30代	40代	50代	60代	70以上	合計	%
①スポーツタオル		22	10	17	23	12	5	1	90	39.3%
②バスタオル		10	4	9	11	11	2	2	49	21.4%
③帽子		8	2	5	8	7	5	2	37	16.2%
④リストバンド		6	1	1	5	1	0	0	14	6.1%
⑤Tシャツ		21	9	14	30	16	10	4	104	45.4%
⑥ランニングポーチ		9	3	3	9	6	2	0	32	14.0%
⑦米沢の特産品		29	12	27	36	17	11	2	134	58.5%
⑧その他		0	0	1	6	2	0	0	9	3.9%
⑨なし		0	0	0	0	0	0	0	0	0.0%
合計		105	41	77	128	72	35	11	469	

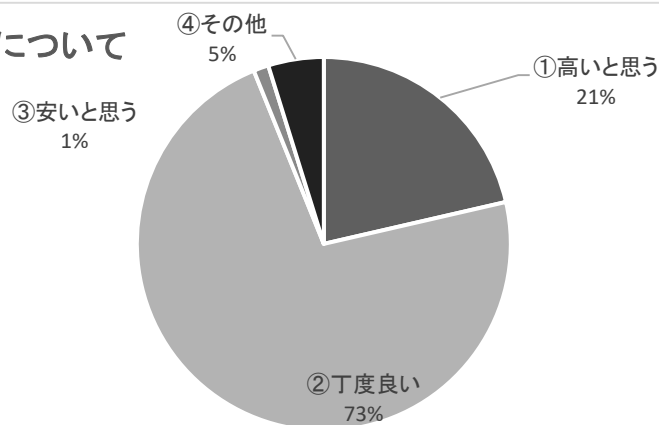
問8. 参加料について

区分	年代	10代	20代	30代	40代	50代	60代	70以上	合計	%
①高いと思う		8	3	7	15	11	5	0	49	21.4%
②丁度良い		35	14	26	49	25	13	4	166	72.5%
③安いと思う		1	0	1	1	0	0	0	3	1.3%
④その他		3	0	1	3	1	2	1	11	4.8%
合計		47	17	35	68	37	20	5	229	100.0%

問7.参加賞はどんなものが希望ですか？(複数可)



問8.参加料について



米澤上杉城下町アンケート
最終報告書

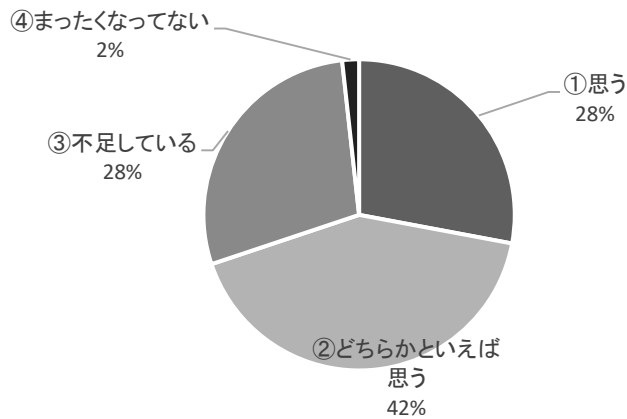
問9.交通規制についてどう思いますか？

区分	年代	10代	20代	30代	40代	50代	60代	70以上	合計	%
①思う		17	9	10	16	8	4	0	64	27.9%
②どちらかといえば思う		25	6	15	24	16	7	3	96	41.9%
③不足している		5	2	9	27	11	9	2	65	28.4%
④まったく考えてない		0	0	1	1	2	0	0	4	1.7%
合計		47	17	35	68	37	20	5	229	100.0%

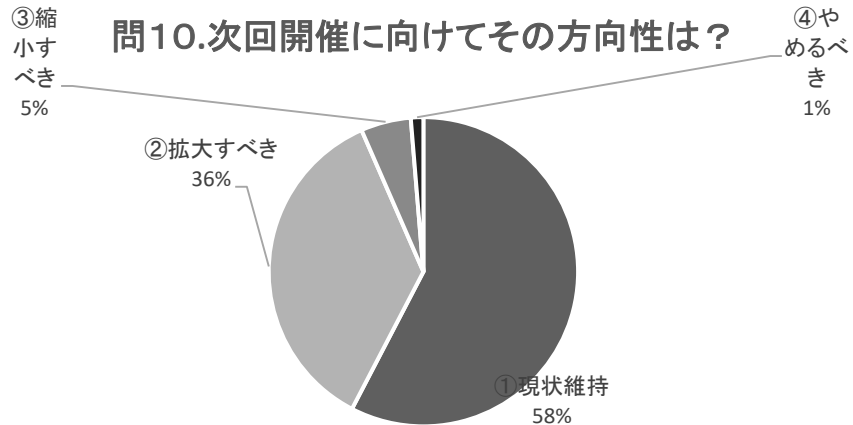
問10. 次回開催に向けてどんな大会にすべきか、その方向性をどうするか？

区分	10代	20代	30代	40代	50代	60代	70以上	合計	%
①現状維持	37	9	27	30	20	9	0	132	57.6%
②拡大すべき	6	8	5	35	14	9	5	82	35.8%
③縮小すべき	3	0	3	2	2	2	0	12	5.2%
④やめるべき	1	0	0	1	1	0	0	3	1.3%
合計	47	17	35	68	37	20	5	229	100.0%

問9.交通規制についてどう思いますか？



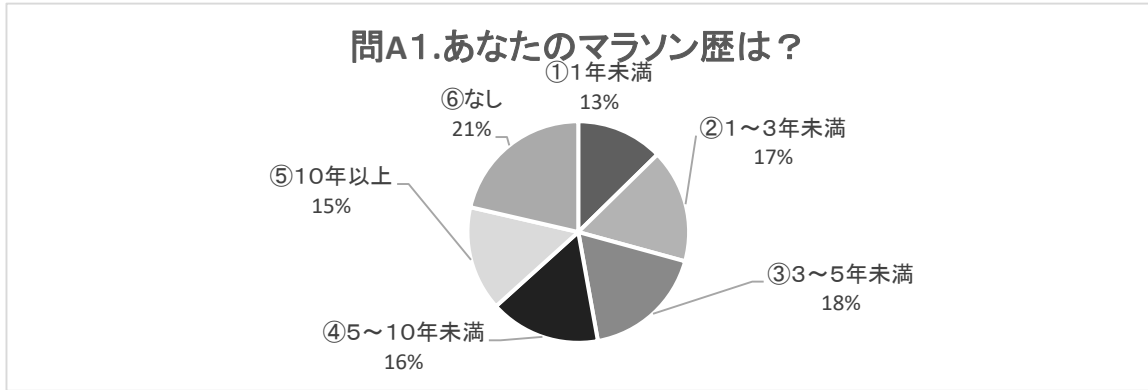
問10. 次回開催に向けてその方向性は？



米澤上杉城下町アンケート
最終報告書

問A1、あなたのマラソン歴は？

区分	年代	10代	20代	30代	40代	50代	60代	70以上	合計	%
①1年未満		7	3	7	9	2	1		29	12.7%
②1～3年未満		11	4	7	11	5	0	0	38	16.6%
③3～5年未満		15	3	2	12	8	1	0	41	17.9%
④5～10年未満		6	1	3	15	8	3	1	37	16.2%
⑤10年以上		0	1	6	10	8	6	4	35	15.3%
⑥なし		8	5	10	11	6	9	0	49	21.4%
合計		47	17	35	68	37	20	5	229	100.0%

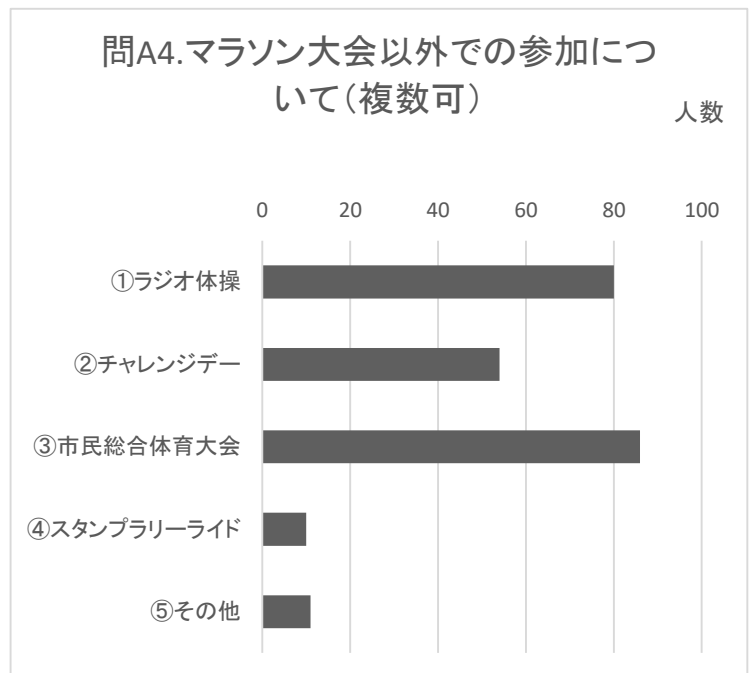
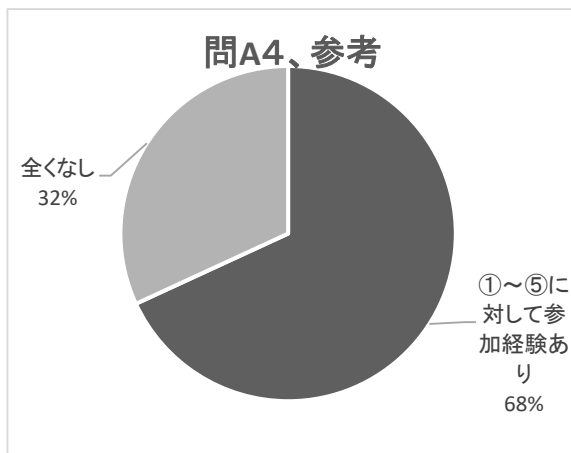


問A4、マラソン大会以外に市のスポーツ関連に参加経験は？(複数可)

区分	年代	10代	20代	30代	40代	50代	60代	70以上	合計	%
①ラジオ体操		28	4	12	17	9	8	2	80	34.9%
②チャレンジデー		12	3	6	19	7	6	1	54	23.6%
③市民総合体育大会		15	5	13	30	16	5	2	86	37.6%
④スタンプラリーライド		2	0	0	6	1	1	0	10	4.4%
⑤その他		2	2	1	0	3	2	1	11	4.8%
合計		59	14	32	72	36	22	6	241	

参考

問A4、に対する割合	(人)	
①～⑤に対して参加経験あり	156	68.1%
全くなし	73	31.9%
合計	229	100.0%



米澤上杉城下町アンケート
最終報告書

米澤上杉城下町アンケート
最終報告書

米澤上杉城下町アンケート
最終報告書

米澤上杉城下町アンケート
最終報告書

米澤上杉城下町アンケート
最終報告書

米澤上杉城下町アンケート
最終報告書

米澤上杉城下町アンケート
最終報告書

米澤上杉城下町アンケート
最終報告書

米澤上杉城下町アンケート
最終報告書